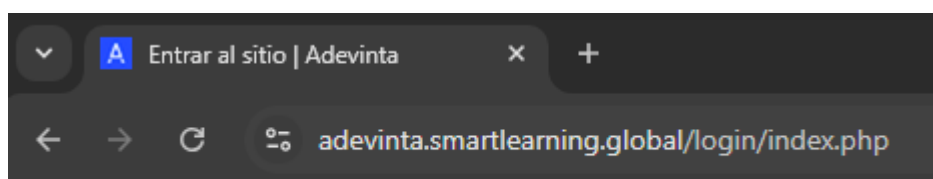


Sistema de ayuda

Uso de la plataforma eLearning para la formación en PRL de PrevenControl:

<https://adevinta.smartlearning.global/login/index.php>

Paso 1. Escribe en la barra de direcciones de tu navegador la dirección de la web de la plataforma.



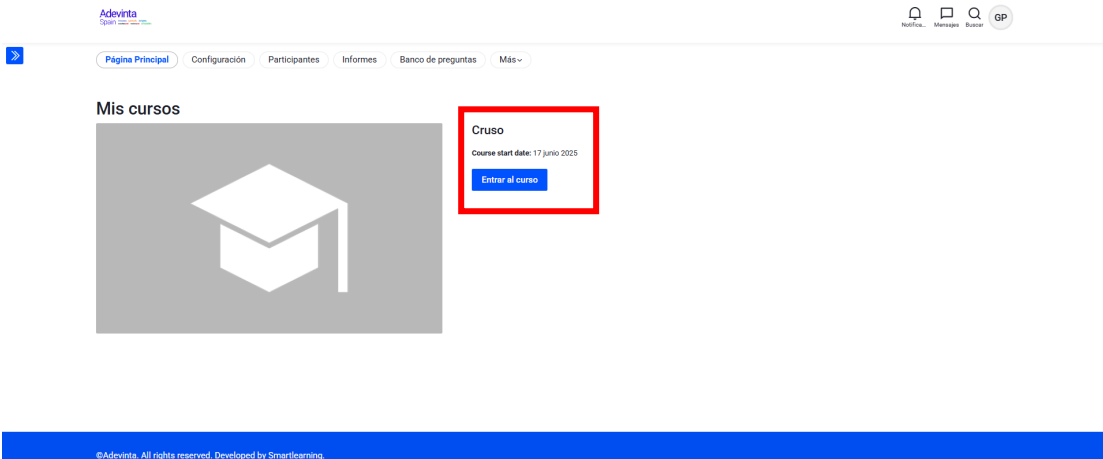
Paso 2. Una vez en la página principal de la plataforma, debes acceder a tu área personal con los **datos de acceso** que te habrán comunicado previamente mediante correo electrónico.

Acceder

[¿Olvidó su nombre de usuario o contraseña?](#)


Las 'Cookies' deben estar habilitadas en su navegador. [Aviso de Cookies.](#)

Paso 3. Dentro de tu área personal, encontrarás el curso o cursos en los que estás matriculado/a. Simplemente debes **hacer clic en el título del curso** y accederás a la página de contenidos del mismo.



The screenshot shows the Adevinta user interface. At the top left is the Adevinta logo. At the top right are navigation icons for Home, Messages, Search, and GP. Below the header is a navigation menu with links: Página Principal, Configuración, Participantes, Informes, Banco de preguntas, and Más. The main content area is titled 'Mis cursos' and features a large grey placeholder image with a white graduation cap icon. To the right of the image is a course card with the title 'Curso', the text 'Course start date: 17 junio 2025', and a blue button labeled 'Entrar al curso'. A red rectangular box highlights the course title and the button.



Paso 4. Esta página te muestra la estructura de contenidos del curso. Verás que hay distintos módulos. En el ejemplo que te mostramos, sólo hay un módulo de contenidos, una encuesta de satisfacción y el certificado del curso. Pero podrías encontrarte con un curso formado por varios módulos con contenidos formativos. Para entrar en ellos debes **hacer clic en el título**.


Su progreso 

 **Novedades**

Módulo 01: PRL en Oficinas


 Prevención de Riesgos Laborales en oficinas. Módulo exclusivo de riesgos generales en oficinas, entornos de trabajo y seguridad vial.

 **PRL en Oficinas** 

 Contenido módulo


Módulo 02: Medidas de Emergencia y Protección contra Incendios


 En esta unidad conoceremos los factores de incendio y sus medidas de prevención. Nos ayudará también a identificar las situaciones de emergencia que se puedan producir.


 **Medidas de Emergencia y Protección contra Incendios** 

 Contenido módulo

Módulo 03: Primeros auxilios

 Los primeros auxilios consisten en la asistencia inmediata a los trabajadores y trabajadoras y/o otras personas presentes en la empresa que han sufrido un accidente o una indisposición en el centro de trabajo antes de que se produzca la asistencia médica especializada.

 **Primeros auxilios** 

 Contenido módulo

IMPORTANTE

Podría ser que tu navegador tuviera las ventanas emergentes bloqueadas. Es imprescindible desbloquearlas para la correcta visualización de todos los módulos formativos. Para facilitarte el trabajo en caso de que las tuvieras bloqueadas, te detallamos como hacerlo según el navegador que utilices:

- **Internet Explorer:** menú herramientas / bloqueador de elementos emergentes / desactivar bloqueador
- **Firefox:** menú opciones / pestaña contenido / deseleccionar “Bloquear ventanas emergentes”.
- **Chrome:** icono / configuración-menú Opciones/Avanzada/Pop-ups clicar "permitir que todos los sitios muestren pop-ups”.